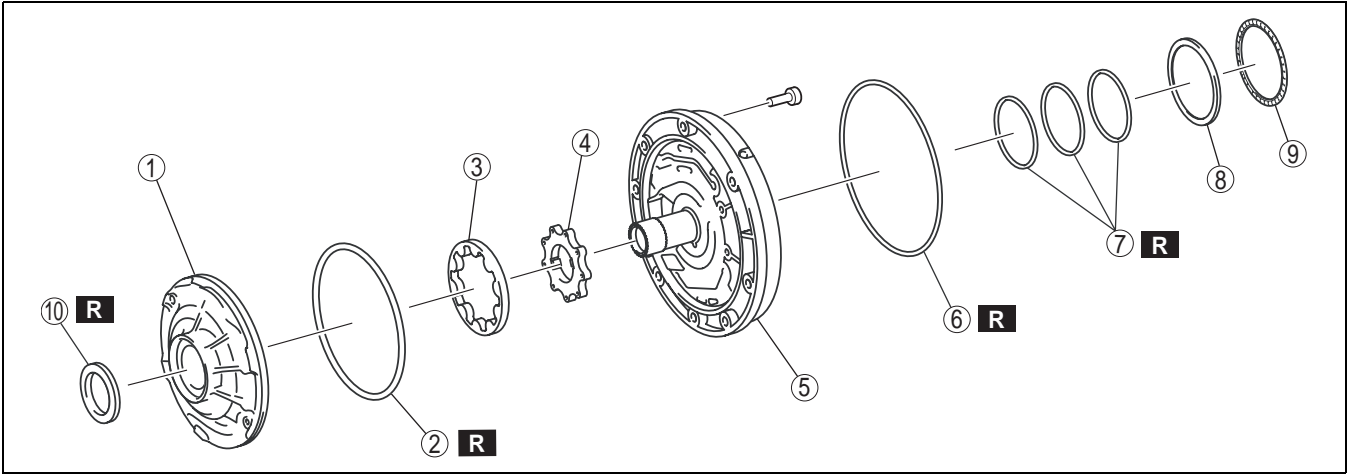


机油泵拆解

id051300260300

部件



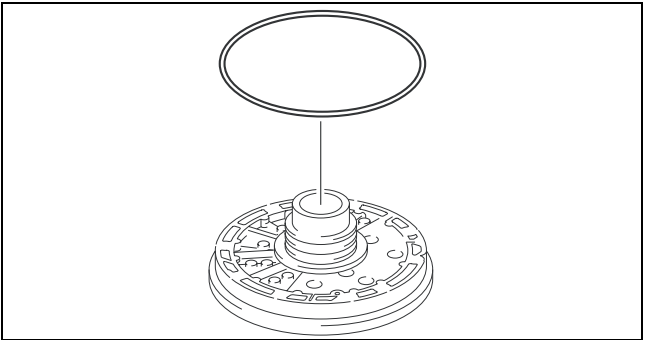
bsj6za00000537

1	泵壳
2	O形密封圈
3	外机油泵齿轮
4	内机油泵齿轮
5	机油泵轴

6	O形密封圈
7	密封圈
8	轴承座圈
9	推力滚针轴承
10	油封

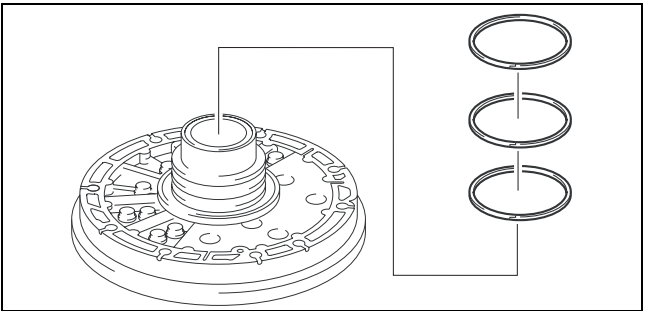
拆分

1. 从机油泵组件上拆下 O 形密封圈。



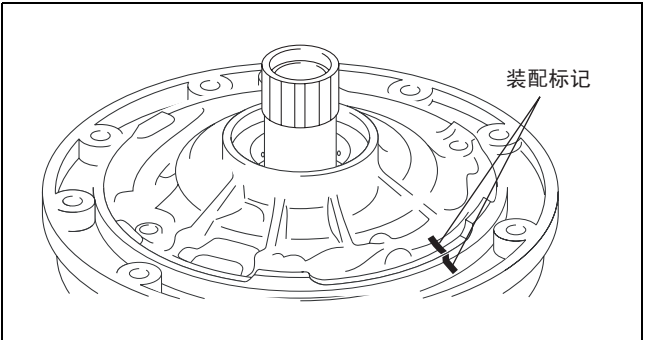
bsj6za00000602

2. 从机油泵轴上拆下密封圈。



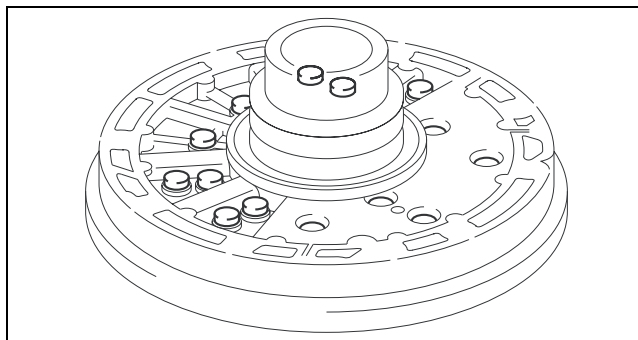
bsj6za00000603

3. 在泵壳和机油泵轴上标上安装标记。



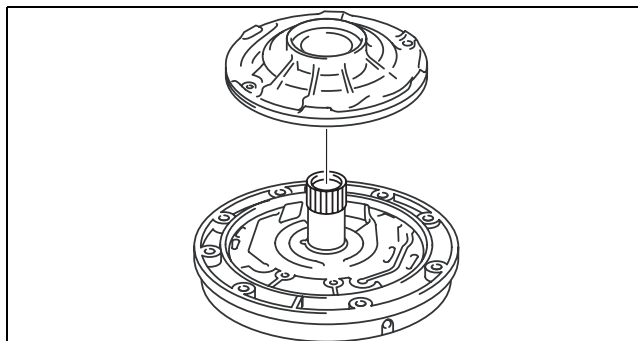
bsj6za00000778

4. 拆下机油泵的螺丝。



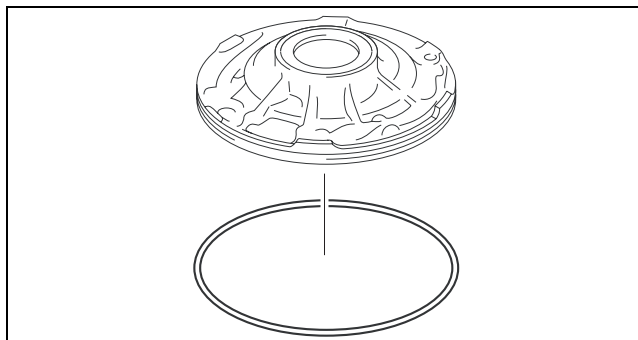
bsj6za00000604

5. 拆下泵壳的机油泵轴。



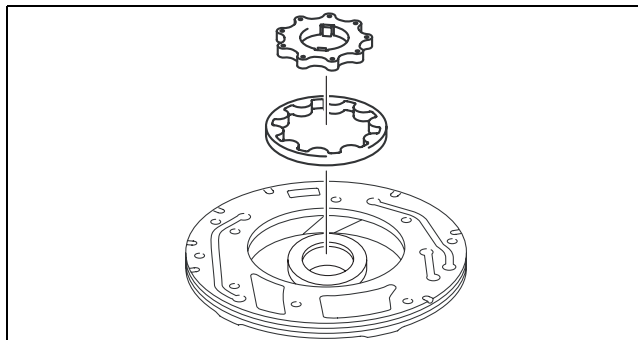
bsj6za00000605

6. 拆下泵壳 O 形密封圈。



bsj6za00000577

7. 拆下泵壳的内外机油泵齿轮。

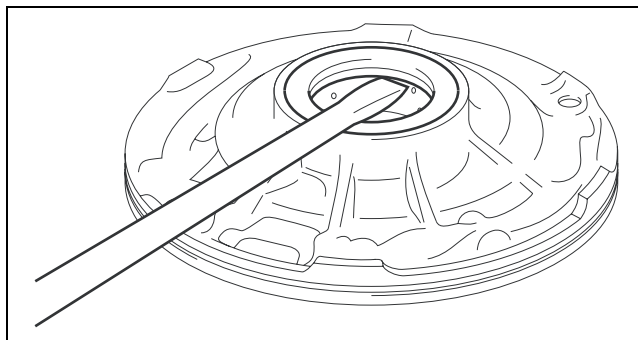


bsj6za00000606

8. 用平头起子拆下泵壳的油封。

注意

- 切勿损坏泵壳上的衬套。



bsj6za00000122